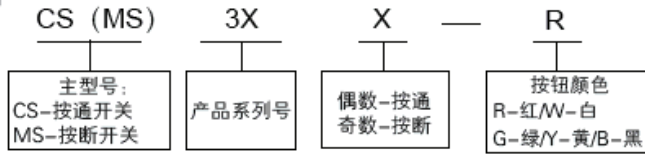


型号说明



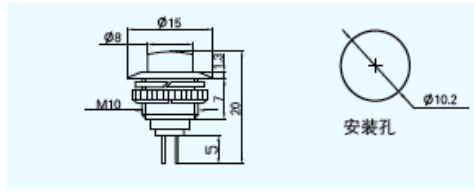
▲材料：
基座：CS310,CS402胶木,其余PC
按钮：ABS
触点：铜镀银
接线端子：铜镀银
轴套：铜镀镍

示例：CS312-R 表示红色按钮的接通式按钮开关。

▲主要技术参数

额定电压/电流	介电强度 V/AC50Hz/1min	接触电阻	耐久性(寿命)	环境温度
见栏目	接通1500 按断1000	$\leq 0.02 \Omega$	>10000次	-40℃ - +85℃

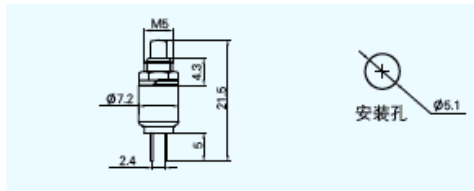
CS310 接通 OFF-(ON) 后装



电路图

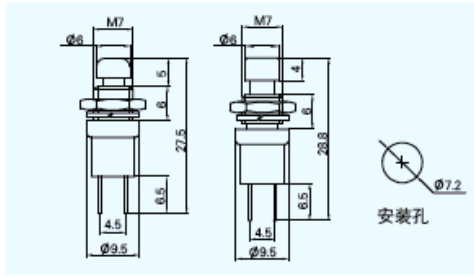


CS402 接通 OFF-(ON) 前装

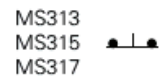
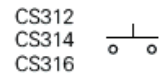


额定电压：125VAC
额定电流：0.5A
介电强度：1000VAC50Hz/1min

CS312 接通 OFF-(ON) 前装
MS313 按断 ON-(OFF)

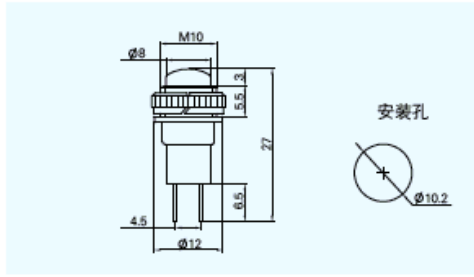


电路图



额定电压：250VAC
额定电流：0.5A

CS314 接通 OFF-(ON) 前装
MS315 按断 ON-(OFF)



CS316 接通 OFF-(ON) 前装
MS317 按断 ON-(OFF)

